



ΕΛΛΗΝΙΚΗ ΔΗΜΟΚΡΑΤΙΑ
ΠΕΡΙΦΕΡΕΙΑ ΑΤΤΙΚΗΣ

ΠΕΡΙΦΕΡΕΙΑ ΑΤΤΙΚΗΣ

Αναπτύσσουμε την Αττική,
βελτιώνουμε την καθημερινότητα

Πορεία Ενεργοποίησης του Ε.Π. «ΑΤΤΙΚΗ» 2014-2020

«Ετήσια Έκθεση Υλοποίησης 2017»
Σύνοψη



Ευρωπαϊκή Ένωση
Ευρωπαϊκό Ταμείο Περιφερειακής Ανάπτυξης



ΠΕΡΙΦΕΡΕΙΑΚΟ
ΕΠΙΧΕΙΡΗΣΙΑΚΟ
ΠΡΟΓΡΑΜΜΑ
ΑΤΤΙΚΗΣ



ανάπτυξη - εργασία - αλληλεγγύη

**ΔΙΑΓΡΑΜΜΑ
ΡΟΗΣ ΒΑΣΙΚΩΝ
ΔΙΑΔΙΚΑΣΙΩΝ
ΕΝΕΡΓΟΠΟΙΗΣΗΣ
Ε.Π. 2014-2020**

**Σχεδιασμός και
Έγκριση του ΠΕΠ
«Αττικής»**

Δεκέμβριος 2014

**Εξειδίκευση της
εφαρμογής του
ΠΕΠ «Αττικής»**

Επιτροπές
Παρακολούθησης &
Γραπτές Διαδικασίες
(Ιούλιος 2015 – Δεκέμβριος
2017)

**Έκδοση
Προσλήσεων προς
τους Δικαιούχους**

Αύγουστος 2015 –
Δεκέμβριος 2017

**Επιλογή και
Ένταξη Πράξεων**

Αύγουστος 2015 –
Δεκέμβριος 2017

**Υλοποίηση και
Παρακολούθηση
των Έργων**

Σεπτέμβριος 2015 –
Δεκέμβριος 2017

Επιχειρησιακό Πρόγραμμα «ΑΤΤΙΚΗ 2014-2020»

Π/Υ ΔΗΜΟΣΙΑΣ ΔΑΠΑΝΗΣ Ε.Π. ΑΤΤΙΚΗΣ:
~1,175 ΔΙΣ ΕΥΡΩ

+ΕΤΠΑ: 1.366.591
Ευρώ

+ΕΚΤ: 26.185.451,00
Ευρώ

~940 ΕΚ.
ΕΥΡΩ
ΚΟΙΝΟΤΙΚΗ ΣΥΝΔΡΟΜΗ:

~235 ΕΚ. ΕΥΡΩ
ΕΘΝΙΚΗ ΣΥΜΜΕΤΟΧΗ:

Δεκέμβριος 2017 - διαδικασία τεχνικής προσαρμογής για το έτος 2017 (COM (2016)311)
Αναθεώρηση Ε.Π. ΑΤΤΙΚΗΣ 2014-2020 με πρόσθετη Κοινοτική Συνδρομή €27.552.042

~70 ΕΚ. ΕΥΡΩ ΣΥΝΙΣΤΟΥΝ ΤΟ ΑΠΟΘΕΜΑΤΙΚΟ ΕΠΙΔΟΣΗΣ ΤΟΥ ΠΕΠ

Ενεργοποίηση του Ε.Π. ΑΤΤΙΚΗ 2014-2020

65

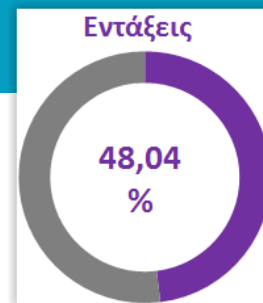
ΔΡΑΣΕΙΣ

62

ΠΡΟΣΚΛ.

269

ΕΝΤΑΞΕΙΣ



Ποσοστά επί της συνολικής Δημόσιας Δαπάνης του Επιχειρησιακού Προγράμματος

Συνολική Δημόσια Δαπάνη (€)	Ποσό Εξειδικευμένων δράσεων (Δ.Δ.)	Προσκλήσεις (€)	Εντάξεις (€)	Δαπάνες (€)
1.174.407.026	825.930.895	719.634.380	564.162.272	176.665.998€

Επιδόσεις από την αρχή του προγράμματος έως και το έτος 2017

Εξειδίκευση Προγράμματος – Έτος 2017

Στην περίοδο αναφοράς της παρούσας έκθεσης (έτος 2017), εξειδικεύτηκαν μέσω της 3ης Επιτροπής Παρακολούθησης (2 Δράσεις) και μέσω των Γραπτών Διαδικασιών (26 Δράσεις, Γραπτές Διαδικασίες 2 - 9), 28 Δράσεις με συνολικό Π/Υ 261.357.062€ (Επιτροπή Παρακολούθησης 75.452.000,00€ + Γραπτές Διαδικασίες 206.267.062€), ποσοστό εξειδίκευσης 22.25%.

**3^η Επιτροπή
Παρακολούθησης –
Εξειδίκευση
2 δράσεων**

**Προϋπολογισμός:
50.090.000 €**

**Γραπτές
Διαδικασίες -
Εξειδίκευση
26 δράσεων**

**Προϋπολογισμός:
206.267.062 €**

**Ποσοστό
εξειδίκευσης:
22,25%**

**Συνολικός
Προϋπολογισμός:
261.357.062 €**

Έκδοση Προσκήσεων

Μέχρι και το έτος αναφοράς της παρούσας έκθεσης (31/12/2017),
εκδόθηκαν 65 Προσκήσεις ύψους **719.634.380€**

(2)
Προσκήσεις
6.200.000 €

A.Π.1

(4)
Προσκήσεις
28.023.821€

A.Π.2

(1)
Πρόσκληση
50.000.000€

A.Π.3

(1)
Πρόσκληση
14.737.840€

A.Π.4

(3)
Προσκήσεις
86.500.000€

A.Π.5

(15)
Προσκήσεις
159.668.000€

A.Π.6

662.696.539,82

(5)
Προσκήσεις
130.000.000€

A.Π.7

(21)
Προσκήσεις
144.998.451€

A.Π.9

(8)
Προσκήσεις
28.693.000€

A.Π.10

(2)
Πρόσκληση
52.725.000€

A.Π.11

(3)
Προσκήσεις
12.712.668,00€

A.Π.12

(2)
Προσκήσεις
5.375.600,00€

A.Π.13

Αποφάσεις Ένταξης

Μέχρι και το έτος αναφοράς της παρούσας έκθεσης (31/12/2017), εντάχθηκαν 269 Πράξεις ύψους 564.162.272€ 48,04% ποσοστό ενεργεποίησης (Εντάξεις / Συνολικό Π/Υ Δ.Δ. του ΠΕΠ)

- | | |
|---|---|
|  Α.Π. 1 (ΕΤΠΑ): 2 Πράξεις - 5.700.000,00€ |  Α.Π. 9 (ΕΚΤ) : 178 Πράξεις – 133.691.916,24 € |
|  Α.Π. 2 (ΕΤΠΑ) : 3 Πράξεις – 27.482.835,82 € |  Α.Π. 10 (ΕΤΠΑ) : 8 Πράξεις - 25.759.116,33 € |
|  Α.Π. 3 (ΕΤΠΑ) : 1 Πράξη – 50.000.000 € |  Α.Π. 11 (ΕΤΠΑ) : 11 Πράξεις - 46.102.169,35 € |
|  Α.Π. 5 (ΕΤΠΑ) : 19 Πράξεις – 72.670.076,21 |  Α.Π. 12 (ΕΤΠΑ) : 5 Πράξεις - 14.245.966,05 € |
|  Α.Π. 6 (ΕΤΠΑ) : 36 Πράξεις – 94.010.935,41€ |  Α.Π. 13 (ΕΚΤ) : 3 Πράξεις – 3.165.899,85€ |
|  Α.Π. 7 (ΕΤΠΑ) : 3 Πράξεις – 91.333.357,61€ | |

Δαπάνες (επιλέξιμες δηλωθείσες)

Μέχρι και το έτος αναφοράς της παρούσας έκθεσης (31/12/2017), οι συνολικές επιλέξιμες δηλωθείσες δαπάνες των πράξεων ανήλθαν σε 176.665.997,68 € ή 15,04% ποσοστό απορρόφησης (Δαπάνες / Συνολικό Π/Υ Δ.Δ. του ΠΕΠ)



Α.Π. 1 (ΕΤΠΑ): 3.389.180,74€
Ποσοστό υλοποίησης άξονα: 11,36%



Α.Π. 2 (ΕΤΠΑ) : 25.021.452,56 €
Ποσοστό υλοποίησης άξονα : 62,55%



Α.Π. 3 (ΕΤΠΑ) : 12.500.000,00€
Ποσοστό υλοποίησης άξονα : 9,47%



Α.Π. 5 (ΕΤΠΑ) : 28.646.768,80€
Ποσοστό υλοποίησης άξονα: 29,97%



Α.Π. 6 (ΕΤΠΑ) : 25.022.608,95€
Ποσοστό υλοποίησης άξονα : 15,91%



Α.Π. 7 (ΕΤΠΑ) : 16.724.981,47 €
Ποσοστό υλοποίησης άξονα : 9,98%



Α.Π. 9 (ΕΚΤ) : 52.547.178,€
Ποσοστό υλοποίησης άξονα: 17,65%



Α.Π. 10 (ΕΤΠΑ) : 6.306.191,42€
Ποσοστό υλοποίησης άξονα: 9,48%



Α.Π. 11 (ΕΤΠΑ) : 5.601.334,91€
Ποσοστό υλοποίησης άξονα: 8,42%



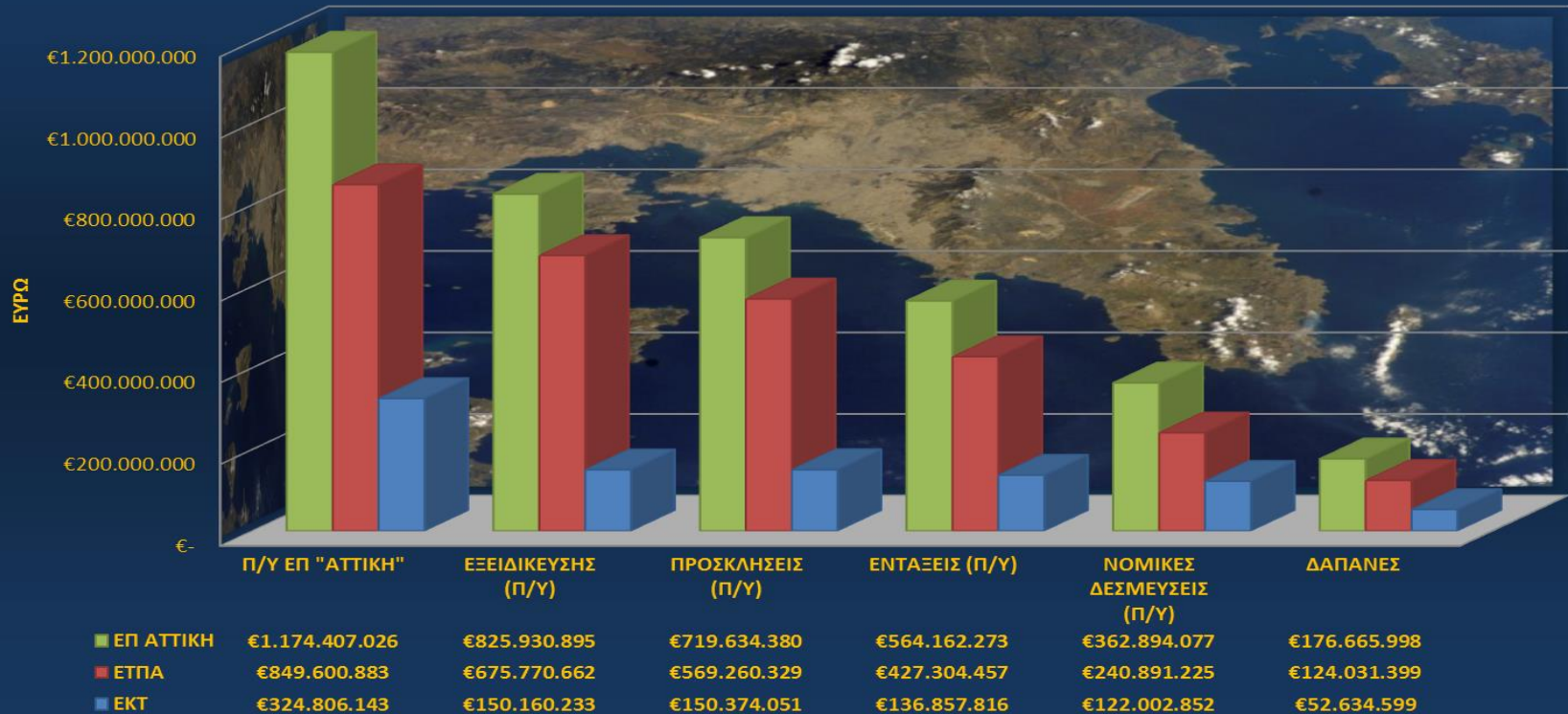
Α.Π. 12 (ΕΤΠΑ) : 818.880,08 €
Ποσοστό υλοποίησης άξονα: 5,25%



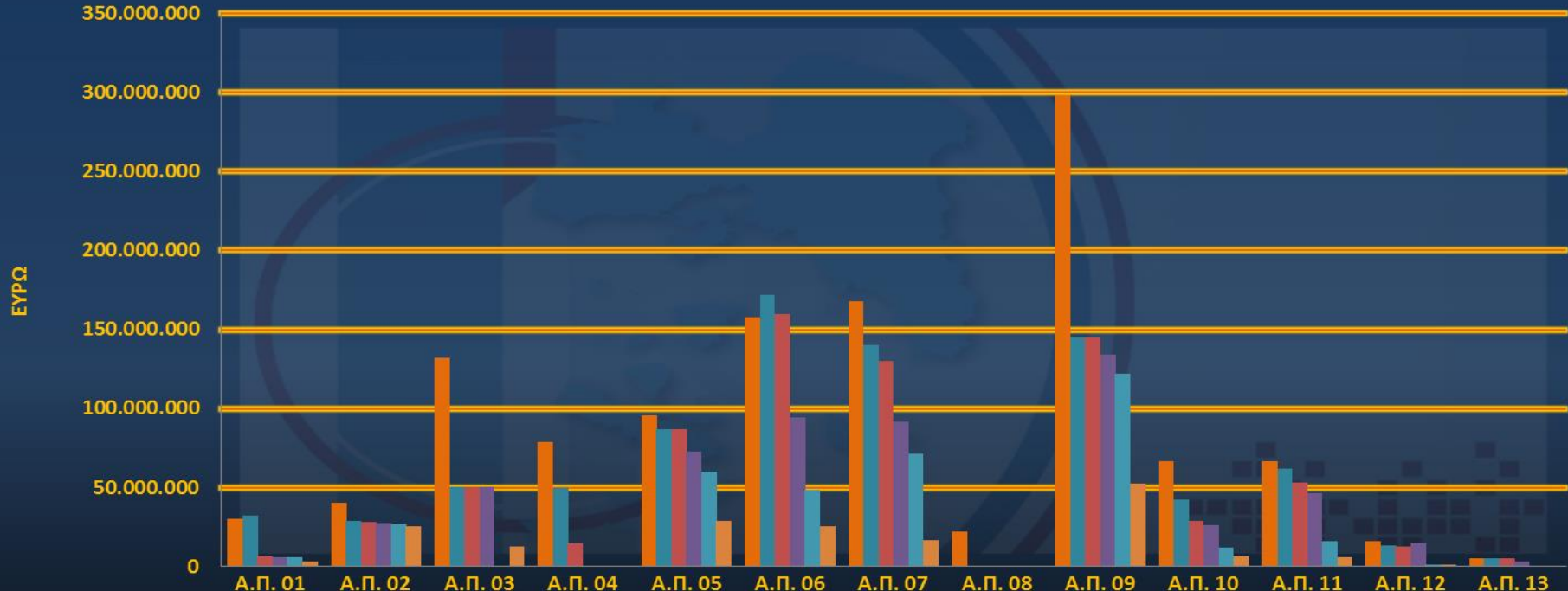
Α.Π. 13 (ΕΚΤ) : 87.420,00 €
Ποσοστό υλοποίησης άξονα : 1,63%

Ενεργοποίηση του Ε.Π. ΑΤΤΙΚΗ 2014-2020 (31/12/2017)

ΕΝΕΡΓΟΠΟΙΗΣΗ ΕΠ ΑΤΤΙΚΗ 2014-2020

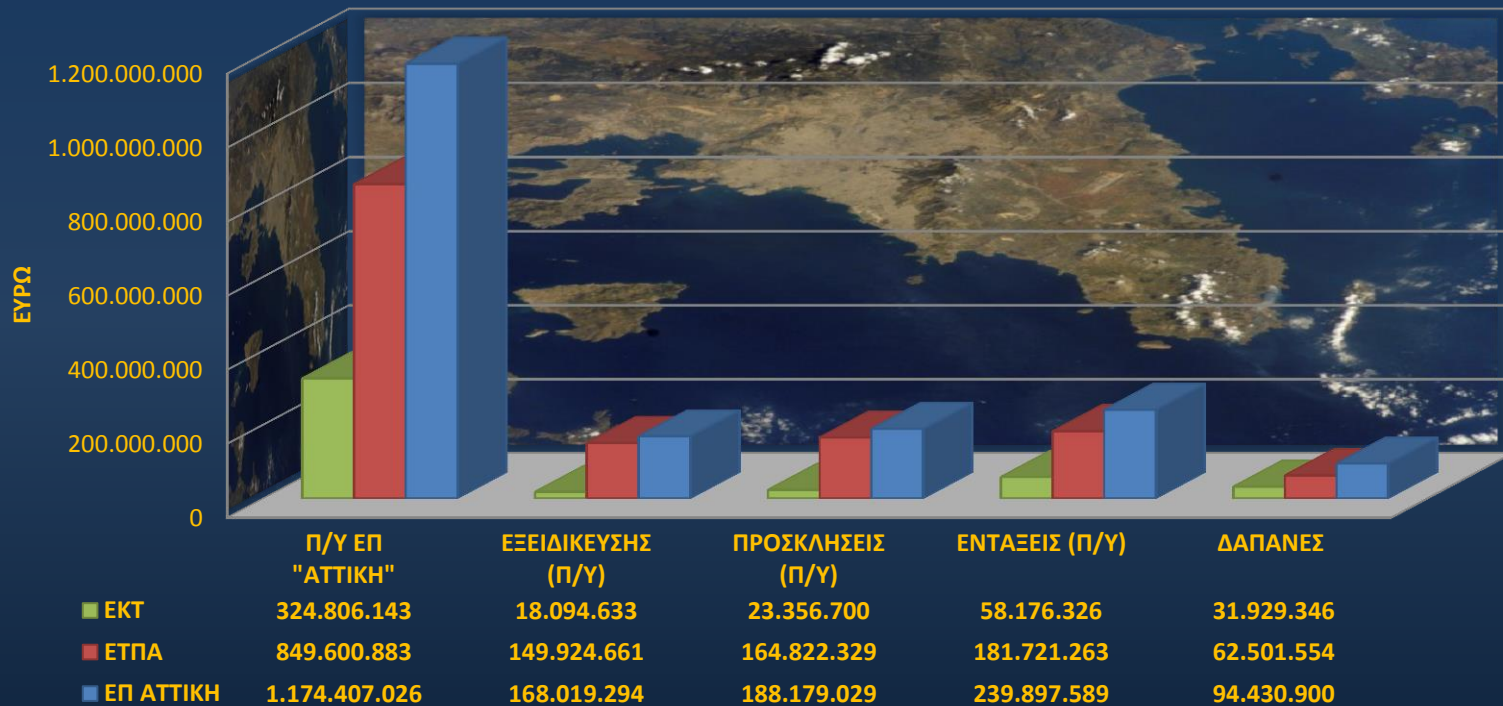


ΕΝΕΡΓΟΠΟΙΗΣΗ Ε.Π. "ΑΤΤΙΚΗ 2014-2020" ΑΝΑ ΑΞΟΝΑ ΠΡΟΤΕΡΑΙΟΤΗΤΑΣ



	Α.Π. 01	Α.Π. 02	Α.Π. 03	Α.Π. 04	Α.Π. 05	Α.Π. 06	Α.Π. 07	Α.Π. 08	Α.Π. 09	Α.Π. 10	Α.Π. 11	Α.Π. 12	Α.Π. 13
Π/Υ ΑΞΟΝΑ	29.832.55	40.000.00	132.049.1	78.601.81	95.577.12	157.255.1	167.591.5	21.797.05	297.633.4	66.544.10	66.544.10	15.605.38	5.375.600
ΕΞΕΙΔΙΚΕΥΣΗΣ (Π/Υ)	32.200.00	28.923.82	50.000.00	49.737.84	86.500.00	171.418.0	140.175.3	-	144.784.6	42.083.00	61.515.00	13.217.66	5.375.600
ΠΡΟΣΚΛΗΣΕΙΣ (Π/Υ)	6.200.000	28.023.82	50.000.00	14.737.84	86.500.00	159.668.0	130.000.0	-	144.998.4	28.693.00	52.725.00	12.712.66	5.375.600
ΕΝΤΑΞΕΙΣ (Π/Υ)	5.700.000	27.482.83	50.000.00	-	72.670.07	94.010.93	91.333.35	-	133.691.9	25.759.11	46.102.16	14.245.96	3.165.900
ΝΟΜΙΚΕΣ ΔΕΣΜΕΥΣΕΙΣ	5.682.046	26.880.03	-	-	59.744.94	48.517.11	71.060.05	-	121.842.8	11.577.40	16.110.82	1.318.803	159.960
ΔΑΠΑΝΕΣ	3.389.181	25.021.45	12.500.00	-	28.646.76	25.022.60	16.724.98	-	52.547.17	6.306.191	5.601.335	818.880	87.420

ΠΡΟΟΔΟΣ ΜΕΤΑΞΥ ΕΚΘΕΣΕΩΝ ΕΤΩΝ 2016 - 2017



ΠΡΟΟΔΟΣ ΜΕΤΑΞΥ ΕΚΘΕΣΕΩΝ ΕΤΩΝ 2016 - 2017 ΣΕ ΠΟΣΟΣΤΑ

