



ΕΛΛΗΝΙΚΗ ΔΗΜΟΚΡΑΤΙΑ
ΠΕΡΙΦΕΡΕΙΑ ΑΤΤΙΚΗΣ

ΠΕΡΙΦΕΡΕΙΑ ΑΤΤΙΚΗΣ

Αναπτύσσουμε την Αττική,
βελτιώνουμε την καθημερινότητα

«Ετήσια Έκθεση Υλοποίησης 2019»

Πορεία Ενεργοποίησης του Ε.Π. «ΑΤΤΙΚΗ» 2014-2020

Σύνοψη για τους πολίτες



Με τη συγχρηματοδότηση της Ελλάδας και της Ευρωπαϊκής Ένωσης

ΔΙΑΓΡΑΜΜΑ ΡΟΗΣ
ΒΑΣΙΚΩΝ ΔΙΑΔΙΚΑΣΙΩΝ
ΕΝΕΡΓΟΠΟΙΗΣΗΣ Ε.Π.

2014-2020

12/2014 με 12/2019

Σχεδιασμός και
Έγκριση του ΠΕΠ
«Αττικής»

Δεκέμβριος 2014

Εξειδίκευση της
εφαρμογής του
ΠΕΠ «Αττικής»

Σχεδιάστηκαν 211 Δράσεις
που εγκρίθηκαν μέσα από
5 Συνεδριάσεις της
Επιτροπής
Παρακολούθησης &
33 Γραπτές Διαδικασίες
(Ιούλιος 2015 – Δεκέμβριος
2019)

Έκδοση 110
Προσλήσεων προς
Δικαιούχους

Αύγουστος 2015 –
Δεκέμβριος 2019

Αξιολόγηση και
Ένταξη
666 Έργων

Αύγουστος 2015 –
Δεκέμβριος 2019

Παρακολούθηση
της Υλοποίησης
των Έργων

Σεπτέμβριος 2015 –
Δεκέμβριος 2019



Ευρωπαϊκή Ένωση
Περιφερειακό Πρόγραμμα
ανά Περιφέρειες της Ελλάδας



ΠΕΡΙΦΕΡΕΙΑΚΟ
ΕΠΙΧΕΙΡΗΣΙΑΚΟ
ΠΡΟΓΡΑΜΜΑ
ΑΤΤΙΚΗΣ



ΕΣΠΑ
2014-2020
ανά Περιφέρειες

Επιχειρησιακό Πρόγραμμα «ΑΤΤΙΚΗ 2014-2020»

Π/Υ ΔΗΜΟΣΙΑΣ ΔΑΠΑΝΗΣ Ε.Π. ΑΤΤΙΚΗΣ:

~1,175 ΔΙΣ ΕΥΡΩ

+ΕΤΠΑ: 1.366.591
Ευρώ

+ΕΚΤ: 26.185.451,00
Ευρώ

~940 ΕΚ.
ΕΥΡΩ
ΚΟΙΝΟΤΙΚΗ ΣΥΝΔΡΟΜΗ

~235 ΕΚ. ΕΥΡΩ
ΕΘΝΙΚΗ ΣΥΜΜΕΤΟΧΗ

Δεκέμβριος 2017 - διαδικασία τεχνικής προσαρμογής για το έτος 2017 (COM (2016)311)
Αναθεώρηση Ε.Π. ΑΤΤΙΚΗΣ 2014-2020 με πρόσθετη Κοινοτική Συνδρομή €27.552.042

Ενεργοποίηση του Ε.Π. ΑΤΤΙΚΗ 2014-2020

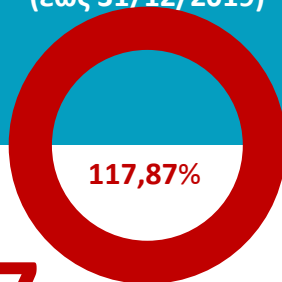
(έως 31/12/2019)

211

ΔΡΑΣΕΙΣ

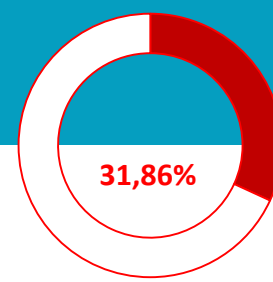
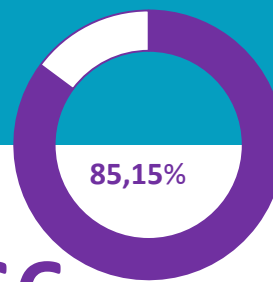
197

ΠΡΟΣΚΛ.



666

ΕΝΤΑΞΕΙΣ



ΔΑΠΑΝΕΣ

Ποσοστά επί της συνολικής Δημόσιας Δαπάνης του Επιχειρησιακού Προγράμματος

| Συνολική Δημόσια Δαπάνη (€) | Ποσό Εξειδικευμένων δράσεων (Δ.Δ.) | Προσκλήσεις (€) | Εντάξεις (€) | Επιλέξιμες Δαπάνες (Δήλωση Δικαιούχων) |
|-----------------------------|------------------------------------|-----------------|---------------|--|
| 1.174.407.026 | 1.384.326.306 | 1.155.706.035 | 1.000.045.576 | 374.202.994 |

Επιδόσεις από την αρχή του προγράμματος έως και το έτος 2019

Έκδοση Προσκήσεων 2019

Μέσα στο έτος αναφοράς της παρούσας έκθεσης (2019),
εκδόθηκαν 36 Προσκήσεις ύψους **130.522.930€**



Νέες Αποφάσεις Ένταξης Έτους 2019

Συνολικά μέσα στο 2019 εντάχθηκαν 245 Νέες Πράξεις Π/Υ ύψους
134.981.390€



Α.Π. 2 (ΕΤΠΑ) : 1 Πράξη – 500.000€



Α.Π. 8 (ΕΚΤ) : 1 Πράξη – 1.950.000€



Α.Π. 3 (ΕΤΠΑ) : 138 Πράξεις;– 7.670.312€



Α.Π. 9 (ΕΚΤ) : 18 Πράξεις – 54.551.483€



Α.Π. 4 (ΕΤΠΑ) : 2 Πράξεις – 900.000€



Α.Π. 10 (ΕΤΠΑ) : 57 Πράξεις – 15.673.100€



Α.Π. 5 (ΕΤΠΑ) : 6 Πράξεις – 21.153.075€



Α.Π. 11 (ΕΤΠΑ) : 7 Πράξεις – 14.563.108€



Α.Π. 6 (ΕΤΠΑ) : 15Πράξεις – 18.020.312€

Δαπάνες (επιλέξιμες δηλωθείσες στο 2019)

Οι συνολικές επιλέξιμες δηλωθείσες δαπάνες μέσα στο 2019 ανήλθαν σε 116.147.015 €



Α.Π. 1 (ΕΤΠΑ): 387.753,76€
Ποσοστό Π/Υ του άξονα: 1,30%%



Α.Π. 2 (ΕΤΠΑ) : 811.908,90€
Ποσοστό Π/Υ του άξονα: : 2,03%%



Α.Π. 3 (ΕΤΠΑ) : 1.923.711,29€
Ποσοστό Π/Υ του άξονα: 1,46%%



Α.Π. 4 (ΕΤΠΑ) : 8.456.582,92€
Ποσοστό Π/Υ του άξονα: 11,48%



Α.Π. 5 (ΕΤΠΑ) : 26.153.776,48€
Ποσοστό Π/Υ του άξονα: 26,84%%



Α.Π. 6 (ΕΤΠΑ) : 25.058.776,83€
Ποσοστό Π/Υ του άξονα: 15,63%



Α.Π. 7 (ΕΤΠΑ) : 10.828.853,08€
Ποσοστό Π/Υ του άξονα: 6,46%%



Α.Π. 8 (ΕΚΤ) : 1.302.000,00€
Ποσοστό Π/Υ του άξονα: 6,37%%



Α.Π. 9 (ΕΚΤ) : 34.765.580,87€
Ποσοστό Π/Υ του άξονα: 11,63%%



Α.Π. 10 (ΕΤΠΑ) : 2.169.340,66€
Ποσοστό Π/Υ του άξονα: 3,26%%



Α.Π. 11 (ΕΤΠΑ) : 3.300.845,58€
Ποσοστό Π/Υ του άξονα: 4,96%%



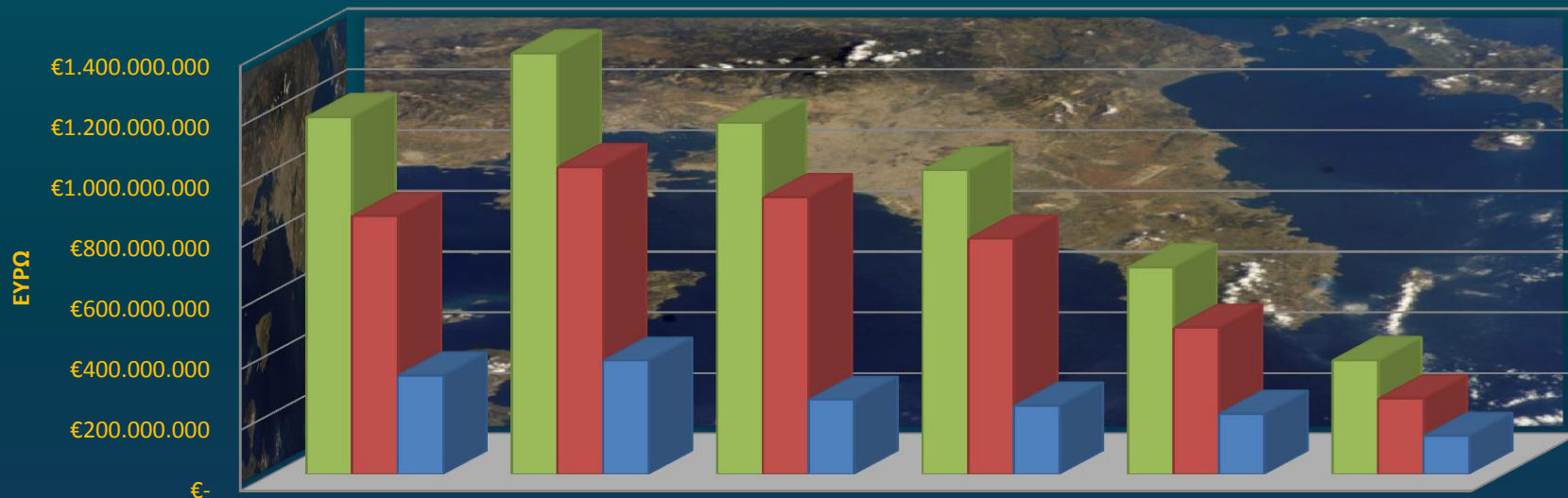
Α.Π. 12 (ΕΤΠΑ) : 879.803,33€
Ποσοστό Π/Υ του άξονα: 5,64%%



Α.Π. 13 (ΕΚΤ) : 108.081,32€
Ποσοστό Π/Υ του άξονα: 9,41%

Ενεργοποίηση του Ε.Π. ΑΤΤΙΚΗ 2014-2020

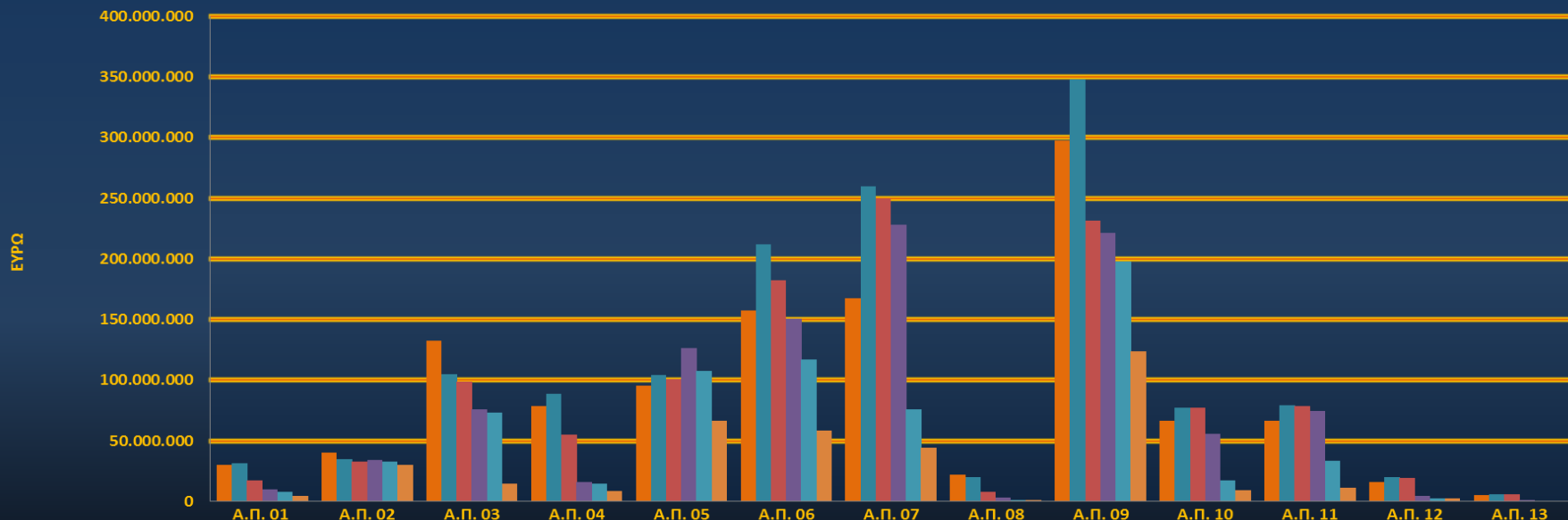
ΣΥΝΟΛΙΚΗ ΕΝΕΡΓΟΠΟΙΗΣΗ ΕΠ "ΑΤΤΙΚΗ 2014-2020" (31/12/2018)



| | Π/Υ ΕΠ "ΑΤΤΙΚΗ" | ΕΞΕΙΔΙΚΕΥΣΗΣ (Π/Υ) | ΠΡΟΣΚΛΗΣΕΙΣ (Π/Υ) | Π/Υ ΕΝΤ/ΝΩΝ ΠΡΑΞΕΩΝ | ΝΟΜΙΚΕΣ ΔΕΣΜΕΥΣΕΙΣ | ΔΑΠΑΝΕΣ |
|-------------|--------------------|-----------------------|----------------------|------------------------|-----------------------|--------------|
| ■ ΕΠ ΑΤΤΙΚΗ | €1.174.407.026 | €1.384.326.306 | €1.155.661.835 | €1.000.045.576 | €680.674.442 | €374.202.994 |
| ■ ΕΤΠΑ | €849.600.883 | €1.010.724.128 | €910.966.795 | €774.920.902 | €481.776.285 | €248.701.941 |
| ■ ΕΚΤ | €324.806.143 | €373.602.177 | €244.695.040 | €225.124.674 | €198.898.157 | €125.501.053 |

Ενεργοποίηση του Ε.Π. ΑΤΤΙΚΗ 2014-2020

ΕΝΕΡΓΟΠΟΙΗΣΗ Ε.Π. "ΑΤΤΙΚΗ 2014-2020" ΑΝΑ ΑΞΟΝΑ ΠΡΟΤΕΡΑΙΟΤΗΤΑΣ (31/12/2019)



| | | | | | | | | | | | | | |
|--------------------------|------------|------------|-------------|------------|-------------|-------------|-------------|------------|-------------|------------|------------|------------|-----------|
| ■ Π/Υ ΑΞΟΝΑ | 29.832.550 | 40.000.000 | 132.049.165 | 78.601.816 | 95.577.123 | 157.255.114 | 167.591.512 | 21.797.054 | 297.633.489 | 66.544.108 | 66.544.108 | 15.605.387 | 5.375.600 |
| ■ ΕΞΕΙΔΙΚΕΥΣΗΣ (Π/Υ) | 31.215.000 | 34.623.821 | 104.827.000 | 88.767.288 | 104.247.000 | 211.717.367 | 259.457.518 | 19.870.000 | 348.035.965 | 77.259.880 | 78.965.000 | 19.644.254 | 5.696.212 |
| ■ ΠΡΟΣΚΛΗΣΕΙΣ (Π/Υ) | 17.200.000 | 32.933.821 | 98.705.000 | 54.767.288 | 100.747.000 | 182.387.367 | 249.282.185 | 7.967.000 | 231.076.028 | 76.989.880 | 78.815.000 | 19.139.254 | 5.652.012 |
| ■ Π/Υ ΕΝΤΑΓΜΕΝΩΝ ΠΡΑΞΕΩΝ | 9.725.200 | 33.864.075 | 75.493.054 | 15.637.840 | 126.612.022 | 150.784.969 | 228.175.803 | 3.252.000 | 221.147.078 | 55.923.041 | 74.355.153 | 4.349.745 | 725.596 |
| ■ ΝΟΜΙΚΕΣ ΔΕΣΜΕΥΣΕΙΣ | 7.992.246 | 32.761.276 | 73.157.038 | 14.619.806 | 107.495.235 | 116.601.572 | 75.693.128 | 1.302.000 | 197.397.137 | 17.314.987 | 33.465.473 | 2.675.525 | 199.020 |
| ■ ΔΑΠΑΝΕΣ | 4.314.536 | 29.893.820 | 14.423.711 | 8.456.583 | 66.415.610 | 58.402.411 | 44.103.058 | 1.302.000 | 123.945.272 | 9.441.445 | 11.130.529 | 2.120.236 | 253.781 |

Ενεργοποίηση του Ε.Π. ΑΤΤΙΚΗ 2014-2020

ΠΡΟΟΔΟΣ ΜΕΤΑΞΥ ΕΚΘΕΣΕΩΝ ΕΤΩΝ 2018 - 2019



| | Π/Υ ΕΠ "ΑΤΤΙΚΗ" | ΕΞΕΙΔΙΚΕΥΣΗΣ (Π/Υ) | ΠΡΟΣΚΛΗΣΕΙΣ (Π/Υ) | Π/Υ ΕΝΤ/ΝΩΝ ΠΡΑΞΕΩΝ | ΔΑΠΑΝΕΣ |
|-------------|-----------------|--------------------|-------------------|---------------------|-------------|
| ■ ΕΠ ΑΤΤΙΚΗ | 1.174.407.026 | 170.084.127 | 168.704.419 | 120.921.680 | 116.147.015 |
| ■ ΕΤΠΑ | 849.600.883 | 72.603.371 | 116.782.819 | 67.296.085 | 79.971.353 |
| ■ ΕΚΤ | 324.806.143 | 97.480.755 | 51.921.600 | 53.625.595 | 36.175.662 |

Παράδειγμα καλής πρακτικής για το 2019: Δομή Υποστήριξης Δράσεων Κοινωνικής Συνοχής & Αναπτυξιακής Παρέμβασης – Social Network

Το έργο συγχρηματοδοτείται από το Ευρωπαϊκό Κοινωνικό Ταμείο και ειδικότερα τον Θεματικό Στόχο 9 του ΠΕΠ Αττικής 2014-2020: «Πρόωθηση της κοινωνικής ένταξης και της καταπολέμησης της φτώχειας και διακρίσεων, Διασφάλιση της Κοινωνικής Συνοχής».



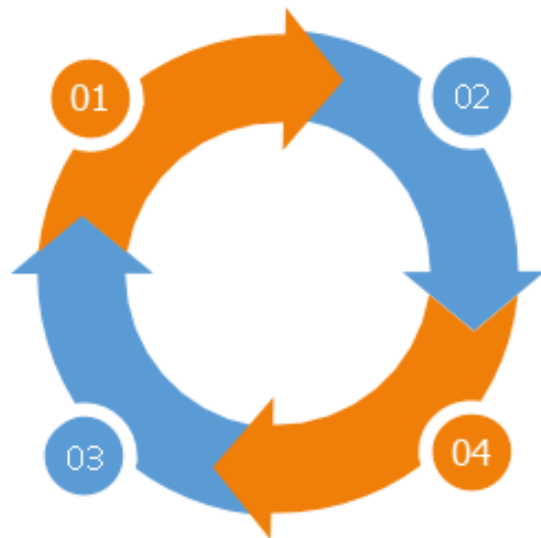
Βασικός στόχος της Δομής η ανάπτυξη ενός τοπικού σημείου αναφοράς για τον συντονισμό, την πρόληψη, την παρέμβαση-υποστήριξη, την δικτύωση-διασύνδεση και την ευαισθητοποίηση των πολιτών για όλες τις κοινωνικές δράσεις και υπηρεσίες που υλοποιούνται στην Περιφέρεια.

01 | Κοινωνική Ένταξη & Απασχόληση

Πλατφόρμα υποστήριξης των μηχανισμών που σχετίζονται με την κοινωνική ένταξη & απασχόληση (Εθνικός Μηχανισμός παρακολούθησης & αξιολόγησης των κοινωνικών δράσεων, Μηχανισμός διάννησης αναγκών της αγοράς εργασίας κλπ)

03 | Σημείο Επαφής

Περιφερειακό σημείο διεπαφής και επικοινωνίας με τις Ειδικές Γραμμές και τις αντίστοιχες επιτελικές Δομές των Υπουργείων.



02 | Κόμβος Διαλειτουργικότητας

Κόμβος διαλειτουργικότητας των δράσεων που συγχρηματοδοτούνται από το ΕΚΤ (Κοινωνική & Αλληλεγγύη Οικονομία, Ένταξη ΡΟΜΑ κλπ)

04 | Δικτύωση

Σημείο αναφοράς για τη δικτύωση-διασύνδεση και ευαισθητοποίηση φορέων και πολιτών για όλες τις συναφείς δράσεις.

Διάρκεια: 3 έτη
Προϋπολογισμός: 3.000.000 €